

GOBIERNO DEL ESTADO DE CHIHUAHUA
SEGUIMIENTO A LA MATRIZ DE INDICADORES PARA RESULTADOS
 Mes de Julio del 2024

Ente Público	420 - PROMOTORA PARA EL DESARROLLO ECONOMICO DE CHIHUAHUA		
Programa presupuestario	2F008C2 - FOMENTO INDUSTRIAL		
Definición del Programa	Proporcionar servicios, desarrollar infraestructura y promover la atracción de inversiones en beneficio de las empresas instaladas en los parques industriales, para fortalecer el crecimiento económico del estado.		
Problema que atiende el Programa	108725 - Las empresas establecidas en los parques industriales que administra Promotora para el Desarrollo Económico de Chihuahua carecen de servicios e infraestructura adecuados para el desarrollo de sus actividades.		

POBLACIONES						
Tipo	Descripción	Unidad de Medida	Población	Total	Mujeres	Hombres
REFERENCIA	Empresas instaladas en los parques industriales públicos y privados	Empresas		1,281	0	0
NO AFECTADA	Empresas instaladas en los diferentes parques industriales del estado que no son administrados por Promotora para el Desarrollo Económico de Chihuahua	Empresas		853	0	0
POTENCIAL (AFECTADA)	Total de empresas instaladas en los parques industriales de Promotora para el Desarrollo Económico de Chihuahua	Empresas		428	0	0
OBJETIVO	Empresas instaladas en los parques industriales que administra Promotora para el Desarrollo Económico de Chihuahua que reciben servicios	Empresas		425	0	0
POSTERGADA	Empresas instaladas en los parques industriales de Promotora para el Desarrollo Económico de Chihuahua que no reciben servicios	Empresas		3	0	0
ATENDIDA	Empresas instaladas en los parques industriales que administra Promotora para el Desarrollo Económico de Chihuahua que reciben servicios	Empresas		0	0	0

ALINEACIÓN A INSTRUMENTOS DE PLANEACIÓN ESTRATÉGICA	
Eje Rector - Tema - Tema Transversal	E204T2 - CRECIMIENTO ECONOMICO, INNOVADOR Y COMPETITIVO - APOYO A LA INDUSTRIA - TRANSPARENCIA Y RENDICION DE CUENTAS
	Objetivos de Desarrollo Sostenible
OBJETIVO	OD09 - Construir infraestructuras resilientes, promover la industrialización inclusiva y sostenible y fomentar la innovación
	Plan Nacional de Desarrollo
TEMA	E306 - Impulsar la reactivación económica, el mercado interno y el empleo
	Plan Estatal de Desarrollo 2022-2027
OBJETIVO	E20401002 - Mejorar, ampliar y modernizar los parques industriales que faciliten la atracción de inversiones, especialmente para la industria avanzada.
	Programas de Mediano Plazo 2022 -2027
OBJETIVO	PS08040001 - Desarrollar un entorno empresarial favorable para incrementar la calidad de los empleos de la población económicamente activa del estado.

PRESUPUESTO DEL PROGRAMA						
Mensual			Acumulado			
Autorizado	Gasto		Autorizado	Modificado	Gasto	% de gasto / modificado
182,365,040.47	12,812,440.18		182,365,040.47	182,365,040.47	61,738,654.01	33.85

INDICADORES DEL PROGRAMA				
Total de indicadores en el año	Indicadores con avance programado en el periodo	Indicadores con avance	Indicadores sin avance	Indicadores sin avance - Con Justificación
9	5	6	3	0

FUENTES DE FINANCIAMIENTO								
Clave	Descripción	Origen	Interrelaciones	Porcentaje	Autorizado	Modificado	Gasto	Variación
1489899	INGRESOS PROPIOS DE ENTIDADES PARAESTATALES	INGRESOS PROPIOS 2F008C2 - FOMENTO INDUSTRIAL		100.00%	182,365,040.47	182,365,040.47	61,738,654.01	120,626,386.46
Total de presupuesto				100.00%	182,365,040.47	182,365,040.47	61,738,654.01	120,626,386.46

GOBIERNO DEL ESTADO DE CHIHUAHUA
SEGUIMIENTO A LA MATRIZ DE INDICADORES PARA RESULTADOS
 Mes de Julio del 2024

420 - PROMOTORA PARA EL DESARROLLO ECONOMICO DE CHIHUAHUA															
2F008C2 - FOMENTO INDUSTRIAL															
Objetivos		Indicador						Meta		Avances del Indicador				Medio de Verificación	Supuestos
Nivel / Referencia	Resumen Narrativo	Nombre del Indicador / Descripción del Indicador	Método de Cálculo	Tipo / Dimensión / Frecuencia/Trayectoria	Fórmula / Variables de la Fórmula	Clasificación	Unidad de Medida	Valor Reprog.	Meta	Valor Logrado del mes	Av. Men.	Valor Logrado Acumulado	Av. Acu.		
FIN	Contribuir a mejorar, ampliar y modernizar los parques industriales que faciliten la atracción de Inversiones, especialmente para la industria avanzada mediante el desarrollo de Infraestructura y servicios	Variación porcentual del Incremento del Indicador Trimestral de la Actividad Económica del Estado El indicador mide el incremento anual en la actividad económica del estado, como resultado de un desarrollo económico incrementado.	VARIACION_PORCENTUAL	Estratégico Eficacia Anual ASCENDENTE	$((ITA_{Eactual}/ITA_{Eanterior})-1)*100$ ITA _{Eactual} = Índice trimestral de la actividad económica del año actual ITA _{Eanterior} = Índice trimestral de la actividad económica del año anterior	CONSTANTE	Índice	114.80	0.97	0.00	-100.00	0.00	-100.00	MEDIO PÚBLICO-Estadísticas oficiales de INEGI https://www.inegi.org.mx/app/indicadores/?tm=0#D491625 PAGINA PUBLICADA - FRECUENCIA DE ACTUALIZACIÓN: ANUAL-	Las empresas se establecen en el estado y las empresas establecidas permanecen y desarrollan sus actividades
Justificación :															
Observaciones :															
PROPOSITO	Las empresas establecidas en los parques industriales que administra Promotora para el Desarrollo Económico de Chihuahua cuentan con servicios e Infraestructura adecuados para el desarrollo de sus actividades	Porcentaje de reuniones de atención a usuarios en parques Industriales Este indicador refleja la atención directa a las empresas establecidas en los parques industriales, en relación con las necesidades derivadas de la prestación de servicios y desarrollo de infraestructura urbana.	PORCENTAJE	Estratégico Eficacia Anual ASCENDENTE	$(RER/REP)*100$ RER = Reuniones con empresas realizadas REP = Reuniones con empresas programadas	ACUMULADO	Reuniones	24.00	100.00	0.00	0.00	0.00	0.00	DOCUMENTO INTERNO-Registros de reuniones con empresas realizadas, Calle William Shakespeare no. 163, Chihuahua, Chih. Unidad de Atención a Usuarios de PRODECH Anual—	Las empresas establecidas en los parques industriales asisten a las reuniones programadas
Justificación :															
Observaciones :															
COMPONENTE C01	Servicios de calidad para las empresas instaladas en los parques Industriales prestados.	Porcentaje del nivel de satisfacción de usuarios de parques industriales Este indicador refleja la satisfacción de los usuarios en la prestación de servicios y uso de infraestructura urbana de los parques industriales a través de la aplicación de encuestas.	PORCENTAJE	Gestión Calidad Trimestral ASCENDENTE	$(EB/EC)*100$ EB = Encuestas calificadas como satisfactorias EC = Encuestas contestadas en total	ACUMULADO	Encuesta	80.00	80.00	0.00	0.00	31.00	60.78	DOCUMENTO INTERNO-Encuestas realizadas, Calle William Shakespeare no. 163, Chihuahua, Chih. Unidad de Atención a Usuarios de PRODECH Trimestral—	Las empresas establecidas en los parques industriales responden las encuestas de satisfacción
Justificación :															
Observaciones :															
ACTIVIDAD C0101	Operación del servicio de vigilancia en parques Industriales	Promedio del costo de servicios de vigilancia Este indicador refleja el costo que representa para el organismo la prestación de los servicios de vigilancia de áreas públicas en los parques industriales	PROMEDIO_SIMPLE	Gestión Eficiencia Mensual ASCENDENTE	(CV/H) CV = Costo mensual de los servicios de vigilancia H = Número de hectáreas ocupadas	CONSTANTE	Pesos	727,400.00	1,349.54	727,380.00	1,349.50	727,380.00	1,349.50	DOCUMENTO INTERNO-Estados financieros del organismo, Calle William Shakespeare no. 163, Chihuahua, Chih. Unidad de Administración Mensual—	Las empresas contratadas para vigilancia proporcionan servicios eficientes en los parques industriales

GOBIERNO DEL ESTADO DE CHIHUAHUA
SEGUIMIENTO A LA MATRIZ DE INDICADORES PARA RESULTADOS
 Mes de Julio del 2024

420 - PROMOTORA PARA EL DESARROLLO ECONOMICO DE CHIHUAHUA															
2F008C2 - FOMENTO INDUSTRIAL															
Objetivos		Indicador						Meta		Avances del Indicador				Medio de Verificación	Supuestos
Nivel / Referencia	Resumen Narrativo	Nombre del Indicador / Descripción del Indicador	Método de Cálculo	Tipo / Dimensión / Frecuencia/Traectoria	Fórmula / Variables de la Fórmula	Clasificación	Unidad de Medida	Valor Reprog.	Meta	Valor Logrado del mes	Av. Men.	Valor Logrado Acumulado	Av. Acu.		
Justificación :															
Observaciones :															
ACTIVIDAD C0102	Operación del servicio de mantenimiento en parques Industriales	Promedio del costo de los servicios de mantenimiento Este indicador refleja el costo que representa para el organismo la prestación de los servicios de mantenimiento de áreas públicas en los parques industriales	PROMEDIO_SIMPLE	Gestión Eficiencia Mensual ASCENDENTE	(CM/H) CM = Costo mensual de mantenimiento de parques H = Número de hectáreas ocupadas	CONSTANTE CONSTANTE	Pesos Hectárea	2,564,650.00 598.00	4,288.71	1,742,734.00 598.00	2,914.27	1,742,734.00 598.00	2,914.27	DOCUMENTO INTERNO- Estados financieros del organismo, Calle William Shakespeare no. 163, Chihuahua, Chih, Unidad de Administración Mensual—	Las empresas contratadas para mantenimiento proporcionan servicios óptimos y eficientes en los parques industriales
Justificación : El costo mensual promedio de los servicios de mantenimiento, ha sido menor al proyectado que se estimó para el ejercicio 2024, derivado de la optimización de los recursos destinados para llevar a cabo el mantenimiento de los parques Industriales, lo que beneficia financieramente y hace más eficiente al organismo.															
Observaciones :															
ACTIVIDAD C0103	Operación de infraestructura hidráulica en parques Industriales	Porcentaje de aprovechamiento en la extracción de aguas subterráneas Este indicador mide la capacidad del organismo para suministrar el agua que se extrae de los pozos a las empresas establecidas en los parques industriales, procurando evitar fugas y mermas en la infraestructura hidráulica	PORCENTAJE	Gestión Eficiencia Mensual ASCENDENTE	(MF/ME)*100 MF = Metros cúbicos de agua facturados ME = Metros cúbicos de agua extraídos	ACUMULADO ACUMULADO	Metro cúbico Metro cúbico	2,430,000.00 2,700,000.00	90.00	224,804.83 246,683.02	91.13	1,399,552.02 1,622,118.30	86.28	DOCUMENTO INTERNO- Lecturas de medidores, Calle William Shakespeare no. 163, Chihuahua, Chih, Unidad de Atención a Usuarios Mensual—	La Comisión Nacional del Agua mantiene vigente la concesión para la extracción de agua en los parques industriales y los acuíferos satisfacen la demanda de las empresas instaladas
Justificación :															
Observaciones :															
COMPONENTE C02	Infraestructura para el desarrollo de actividades Industriales ejecutada.	Porcentaje de proyectos de infraestructura realizados en parques Industriales Mide la cantidad de proyectos de infraestructura realizados para la urbanización de parques Industriales del organismo, con el objeto de contar con espacios adecuados para el desarrollo de actividades industriales y establecimiento de proyectos derivados de la atracción de inversiones	PORCENTAJE	Gestión Eficacia Trimestral ASCENDENTE	(PIR/PIP)*100 PIR = Proyectos infraestructura en parques industriales del organismo realizados PIP = Proyectos infraestructura en parques industriales del organismo programados	ACUMULADO CONSTANTE	Proyectos Proyectos	13.00 13.00	100.00	0.00 13.00	0.00	3.00 13.00	23.08	DOCUMENTO INTERNO- Estados financieros del organismo, Calle William Shakespeare no. 163, Chihuahua, Chih, Unidad de Administración Trimestral—	Las empresas contratistas ejecutan con eficiencia y calidad los proyectos de infraestructura en los parques industriales
Justificación :															
Observaciones :															

GOBIERNO DEL ESTADO DE CHIHUAHUA
SEGUIMIENTO A LA MATRIZ DE INDICADORES PARA RESULTADOS
 Mes de Julio del 2024

420 - PROMOTORA PARA EL DESARROLLO ECONOMICO DE CHIHUAHUA

2F008C2 - FOMENTO INDUSTRIAL

Objetivos		Indicador							Meta		Avances del Indicador				Medio de Verificación	Supuestos
Nivel / Referencia	Resumen Narrativo	Nombre del Indicador / Descripción del Indicador	Método de Cálculo	Tipo / Dimensión / Frecuencia/Traectoria	Fórmula / Variables de la Fórmula	Clasificación	Unidad de Medida	Valor Reprog.	Meta	Valor Logrado del mes	Av. Men.	Valor Logrado Acumulado	Av. Acu.			
ACTIVIDAD C0201	Planeación y ejecución de proyectos de Infraestructura	Porcentaje de presupuesto ejecutado en proyectos de Infraestructura	PORCENTAJE	Gestión Economía Mensual ASCENDENTE	(PEI/PAI)*100 PEI = Presupuesto ejecutado en infraestructura PAI = Presupuesto autorizado en infraestructura	ACUMULADO	Pesos	130,400,000.00	100.00	5,835,884.12	4.48	45,937,821.29	35.23	DOCUMENTO INTERNO- Estados financieros del organismo, Calle William Shakespeare no. 163, Chihuahua, Chih, Unidad de Administración Mensual—	Las empresas contratistas ejecutan con eficiencia y calidad los proyectos de infraestructura en los parques industriales	
		Mide la ejecución de recursos asignados para el desarrollo de proyectos de urbanización de parques industriales				CONSTANTE	Pesos	130,400,000.00		130,400,000.00		130,400,000.00				

Justificación : Se registra un ligero avance en esta meta debido a que se están llevando a cabo los procedimientos de contratación y pago de anticipos de las obras de Infraestructura programadas.

Observaciones :


ACTIVIDAD C0202	Ejecución coordinada de actividades de promoción y atracción de Inversiones	Porcentaje de ejecución del presupuesto asignado para actividades de promoción	PORCENTAJE	Gestión Economía Mensual ASCENDENTE	(PGPE/PGPA)*100 PGPE = Presupuesto para gastos de promoción ejercido PGPA = Presupuesto para gastos de promoción autorizado	ACUMULADO	Pesos	13,910,000.00	100.00	773,284.00	5.56	6,987,813.00	50.24	DOCUMENTO INTERNO- Estados financieros del organismo, Calle William Shakespeare no. 163, Chihuahua, Chih, Unidad de Administración Mensual—	Los organizadores de eventos de promoción proporcionan la información oportuna para participar en ellos
		Este indicador refleja la ejecución de recursos asignados para el desarrollo de actividades de promoción para atraer, mantener y retener inversiones en el estado, que impactan directamente en la planeación del desarrollo de infraestructura conforme a las necesidades de usuarios actuales y potenciales inversiones				CONSTANTE	Pesos	13,910,000.00		13,910,000.00		13,910,000.00			

Justificación :

Observaciones :

Observaciones Generales del Programa Presupuestario en el Periodo

Responsable del Programa




Ing. Alejandro Jaschack Jáquez
 Coordinador General

GOBIERNO DEL ESTADO DE CHIHUAHUA
SEGUIMIENTO A LA MATRIZ DE INDICADORES PARA RESULTADOS
 Mes de Julio del 2024

420 - PROMOTORA PARA EL DESARROLLO ECONOMICO DE CHIHUAHUA															
2F008C2 - FOMENTO INDUSTRIAL															
Objetivos		Indicador						Meta		Avances del Indicador				Medio de	Supuestos
Nivel / Referencia	Resumen Narrativo	Nombre del Indicador / Descripción del Indicador	Método de Cálculo	Tipo / Dimensión / Frecuencia/Trayectoria	Fórmula / Variables de la Fórmula	Clasificación	Unidad de Medida	Valor Reprog.	Meta	Valor Logrado del mes	Av. Men.	Valor Logrado Acumulado	Av. Acu.	Verificación	

Responsable del Ente Público



 Ing. Alejandro Jaschack Velazquez
 Coordinador General

GOBIERNO DEL ESTADO DE CHIHUAHUA
SEGUIMIENTO A METAS Y BENEFICIARIOS DEL PROGRAMA OPERATIVO ANUAL
 Mes de Julio del 2024

Ente Público	420 - PROMOTORA PARA EL DESARROLLO ECONOMICO DE CHIHUAHUA
Programa presupuestario	2F08C2 - FOMENTO INDUSTRIAL
Definición del Programa	Proporcionar servicios, desarrollar infraestructura y promover la atracción de inversiones en beneficio de las empresas instaladas en los parques industriales, para fortalecer el crecimiento económico del estado.
Problema que atiende el Programa	108725 - Las empresas establecidas en los parques industriales que administra Promotora para el Desarrollo Económico de Chihuahua carecen de servicios e infraestructura adecuados para el desarrollo de sus actividades.

POBLACIONES						
Tipo	Descripción	Unidad de Medida	Población	Total	Mujeres	Hombres
REFERENCIA	Empresas instaladas en los parques industriales públicos y privados	Empresas		1,281	0	0
NO AFECTADA	Empresas instaladas en los diferentes parques industriales del estado que no son administrados por Promotora para el Desarrollo Económico de Chihuahua	Empresas		853	0	0
POTENCIAL (AFECTADA)	Total de empresas instaladas en los parques industriales de Promotora para el Desarrollo Económico de Chihuahua	Empresas		428	0	0
OBJETIVO	Empresas instaladas en los parques industriales que administra Promotora para el Desarrollo Económico de Chihuahua que reciben servicios	Empresas		425	0	0
POSTERGADA	Empresas instaladas en los parques industriales de Promotora para el Desarrollo Económico de Chihuahua que no reciben servicios	Empresas		3	0	0
ATENDIDA	Empresas instaladas en los parques industriales que administra Promotora para el Desarrollo Económico de Chihuahua que reciben servicios	Empresas		0	0	0

ALINEACIÓN A INSTRUMENTOS DE PLANEACIÓN ESTRATÉGICA	
Eje Rector - Tema - Tema Transversal	E204T2 - CRECIMIENTO ECONOMICO, INNOVADOR Y COMPETITIVO - APOYO A LA INDUSTRIA - TRANSPARENCIA Y RENDICION DE CUENTAS
	Objetivos de Desarrollo Sostenible
OBJETIVO	OD09 - Construir infraestructuras resilientes, promover la industrialización inclusiva y sostenible y fomentar la innovación
	Plan Nacional de Desarrollo
TEMA	E306 - Impulsar la reactivación económica, el mercado interno y el empleo
	Plan Estatal de Desarrollo 2022-2027
OBJETIVO	E20401002 - Mejorar, ampliar y modernizar los parques industriales que faciliten la atracción de inversiones, especialmente para la industria avanzada.
	Programas de Mediano Plazo 2022 -2027
OBJETIVO	PS08040001 - Desarrollar un entorno empresarial favorable para incrementar la calidad de los empleos de la población económicamente activa del estado.

PRESUPUESTO DEL PROGRAMA						
JULIO			Acumulado			
Autorizado	Gasto		Autorizado	Modificado	Gasto	% de gasto / modificado
182,365,040.47	12,812,440.18		182,365,040.47	182,365,040.47	61,738,654.01	33.85

METAS DEL PROGRAMA				
Metas programadas en el periodo				Total de metas programadas en el año
5				8
Metas con avance	Promedio de avance de las metas	Metas sin avance	Metas sin avance - Con Justificación	Promedio de avance de las metas acumulado
5	49.96	3	0	64.87

GOBIERNO DEL ESTADO DE CHIHUAHUA
SEGUIMIENTO A METAS Y BENEFICIARIOS DEL PROGRAMA OPERATIVO ANUAL
 Mes de Julio del 2024

Ente Público	420 - PROMOTORA PARA EL DESARROLLO ECONOMICO DE CHIHUAHUA
Programa presupuestario	2F008C2 - FOMENTO INDUSTRIAL
Definición del Programa	Proporcionar servicios, desarrollar infraestructura y promover la atracción de inversiones en beneficio de las empresas instaladas en los parques industriales, para fortalecer el crecimiento económico del estado.
Problema que atiende el Programa	108725 - Las empresas establecidas en los parques industriales que administra Promotora para el Desarrollo Económico de Chihuahua carecen de servicios e infraestructura adecuados para el desarrollo de sus actividades.

FUENTES DE FINANCIAMIENTO								
Clave	Descripción	Origen	Interrelaciones	Porcentaje	Autorizado	Modificado	Gasto	Varición
1489899	INGRESOS PROPIOS DE ENTIDADES PARAESTATALES	INGRESOS PROPIOS 2F008C2 - FOMENTO INDUSTRIAL		100.00%	182,365,040.47	182,365,040.47	61,738,654.01	120,626,386.46
Total de presupuesto				100.00%	182,365,040.47	182,365,040.47	61,738,654.01	120,626,386.46

GOBIERNO DEL ESTADO DE CHIHUAHUA
SEGUIMIENTO A METAS Y BENEFICIARIOS DEL PROGRAMA OPERATIVO ANUAL
 Mes de Julio del 2024

Ente Público	420 - PROMOTORA PARA EL DESARROLLO ECONOMICO DE CHIHUAHUA
Programa presupuestario	2F08C2 - FOMENTO INDUSTRIAL
Definición del Programa	Proporcionar servicios, desarrollar infraestructura y promover la atracción de inversiones en beneficio de las empresas instaladas en los parques industriales, para fortalecer el crecimiento económico del estado.
Problema que atiende el Programa	108725 - Las empresas establecidas en los parques industriales que administra Promotora para el Desarrollo Económico de Chihuahua carecen de servicios e infraestructura adecuados para el desarrollo de sus actividades.

Referencia	Resumen Narrativo	Meta del Objetivo		Avance de Meta del Objetivo				Meta de Beneficiarios		Avance de Beneficiarios						
		Unidad de Medida	Clasificación de Metas	Valores Reprogramados		Valores Logrados		Tipo	Valor Reprogramado	Mensual		Acumulado				
				Mensual	Acumulado al periodo	Mensual	Acumulado			% Avance Mensual	% Avance Acumulado	Total	Hombres	Mujeres	Cantidad	%
Proposito	Las empresas establecidas en los parques industriales que administra Promotora para el Desarrollo Económico de Chihuahua cuentan con servicios e infraestructura adecuados para el desarrollo de sus actividades	Reuniones	A	0.00	0.00	0.00	0.00	0.00	0.00	Empresas establecidas en los parques industriales	425	0	0	0	0	0.00
		Justificación meta objetivo:														
		Justificación meta beneficiarios:														
		\$		Presupuesto		Gasto										
		Autorizado	Modificado	Mensual	Acumulado	% Gasto Men/Ppto Mod	% Gasto Acum/Ppto Mod									
		182,365,040.47	182,365,040.47	12,812,440.18	61,738,654.01	7.03	33.85									
C01	Servicios de calidad para las empresas instaladas en los parques industriales prestados.	Meta del Objetivo		Avance de Meta del Objetivo				Meta de Beneficiarios		Avance de Beneficiarios						
		Unidad de Medida	Clasificación de Metas	Valores Reprogramados		Valores Logrados		Tipo	Valor Reprogramado	Mensual		Acumulado				
				Mensual	Acumulado al periodo	Mensual	Acumulado			% Avance Mensual	% Avance Acumulado	Total	Hombres	Mujeres	Cantidad	%
		Encuesta	A	0.00	40.00	0.00	31.00	0.00	77.50	Empresas establecidas en los parques industriales	425	0	0	0	425	100.00
Justificación meta objetivo:																
Justificación meta beneficiarios:																
		Presupuesto		Gasto												
		Autorizado	Modificado	Mensual	Acumulado	% Gasto Men/Ppto Mod	% Gasto Acum/Ppto Mod									
		85,796,455.54	85,882,536.55	6,183,880.54	26,578,450.01	7.20	30.95									

GOBIERNO DEL ESTADO DE CHIHUAHUA
SEGUIMIENTO A METAS Y BENEFICIARIOS DEL PROGRAMA OPERATIVO ANUAL
 Mes de Julio del 2024

Ente Público		420 - PROMOTORA PARA EL DESARROLLO ECONOMICO DE CHIHUAHUA							
Programa presupuestario		2F008C2 - FOMENTO INDUSTRIAL							
Definición del Programa		Proporcionar servicios, desarrollar infraestructura y promover la atracción de inversiones en beneficio de las empresas instaladas en los parques industriales, para fortalecer el crecimiento económico del estado.							
Problema que atiende el Programa		108725 - Las empresas establecidas en los parques Industriales que administra Promotora para el Desarrollo Económico de Chihuahua carecen de servicios e infraestructura adecuados para el desarrollo de sus actividades.							
C0101	Operación del servicio de vigilancia en parques industriales	Meta del Objetivo		Avance de Meta del Objetivo					
		Unidad de Medida	Clasificación de Metas	Valores Reprogramados		Valores Logrados			
				Mensual	Acumulado al periodo	Mensual	Acumulado	% Avance Mensual	% Avance Acumulado
		Pesos	C	727,400.00	727,400.00	727,380.00	727,380.00	100.00	100.00
		Justificación meta objetivo:							
		Justificación meta beneficiarios:							
		\$	Presupuesto		Gasto				
			Autorizado	Modificado	Mensual	Acumulado	% Gasto Men/Ppto Mod	% Gasto Acum/Ppto Mod	
			12,023,590.36	12,037,301.26	815,465.14	5,736,796.41	6.77	47.66	
		C0102	Operación del servicio de mantenimiento en parques industriales	Meta del Objetivo		Avance de Meta del Objetivo			
Unidad de Medida	Clasificación de Metas			Valores Reprogramados		Valores Logrados			
				Mensual	Acumulado al periodo	Mensual	Acumulado	% Avance Mensual	% Avance Acumulado
Pesos	C			2,564,650.00	2,564,650.00	1,742,734.00	1,742,734.00	67.95	67.95
Justificación meta objetivo:				El costo mensual promedio de los servicios de mantenimiento, ha sido menor al proyectado que se estimó para el ejercicio 2024, derivado de la optimización de los recursos destinados para llevar a cabo el mantenimiento de los parques industriales, lo que beneficia financieramente y hace más eficiente al organismo.					
Justificación meta beneficiarios:									
\$	Presupuesto			Gasto					
	Autorizado			Modificado	Mensual	Acumulado	% Gasto Men/Ppto Mod	% Gasto Acum/Ppto Mod	
	35,200,797.80			35,254,481.85	2,904,051.77	13,400,851.02	8.24	38.01	

GOBIERNO DEL ESTADO DE CHIHUAHUA
SEGUIMIENTO A METAS Y BENEFICIARIOS DEL PROGRAMA OPERATIVO ANUAL
 Mes de Julio del 2024

Ente Público		420 - PROMOTORA PARA EL DESARROLLO ECONOMICO DE CHIHUAHUA														
Programa presupuestario		2F008C2 - FOMENTO INDUSTRIAL														
Definición del Programa		Proporcionar servicios, desarrollar infraestructura y promover la atracción de inversiones en beneficio de las empresas instaladas en los parques industriales, para fortalecer el crecimiento económico del estado.														
Problema que atiende el Programa		108725 - Las empresas establecidas en los parques industriales que administra Promotora para el Desarrollo Económico de Chihuahua carecen de servicios e infraestructura adecuados para el desarrollo de sus actividades.														
C0103	Operación de infraestructura hidráulica en parques industriales	Meta del Objetivo				Avance de Meta del Objetivo										
		Unidad de Medida	Clasificación de Metas	Valores Reprogramados		Valores Logrados										
				Mensual	Acumulado al periodo	Mensual	Acumulado	% Avance Mensual	% Avance Acumulado							
		Metro cúbico	A	202,500.00	1,417,500.00	224,804.83	1,399,552.02	111.01	98.73							
		Justificación meta objetivo:														
		Justificación meta beneficiarios:														
		\$	Presupuesto			Gasto										
			Autorizado	Modificado	Mensual	Acumulado	% Gasto Men/Ppto Mod	% Gasto Acum/Ppto Mod								
			38,572,067.38	38,590,753.44	2,464,363.63	7,440,802.58	6.39	19.28								
		C02	Infraestructura para el desarrollo de actividades industriales ejecutada.	Meta del Objetivo				Avance de Meta del Objetivo				Meta de Beneficiarios		Avance de Beneficiarios		
Unidad de Medida	Clasificación de Metas			Valores Reprogramados		Valores Logrados				Tipo	Valor Reprogramado	Mensual			Acumulado	
				Mensual	Acumulado al periodo	Mensual	Acumulado	% Avance Mensual	% Avance Acumulado			Total	Hombres	Mujeres	Cantidad	%
Proyectos	A			0.00	6.00	0.00	3.00	0.00	50.00	Empresas establecidas en los parques industriales	425	0	0	0	425	100.00
Justificación meta objetivo:																
Justificación meta beneficiarios:																
\$	Presupuesto			Gasto												
	Autorizado			Modificado	Mensual	Acumulado	% Gasto Men/Ppto Mod	% Gasto Acum/Ppto Mod								
	96,568,584.93			96,482,503.92	6,628,559.64	35,160,204.00	6.87	36.44								

GOBIERNO DEL ESTADO DE CHIHUAHUA
SEGUIMIENTO A METAS Y BENEFICIARIOS DEL PROGRAMA OPERATIVO ANUAL
 Mes de Julio del 2024


Ente Público		420 - PROMOTORA PARA EL DESARROLLO ECONOMICO DE CHIHUAHUA							
Programa presupuestario		2F008C2 - FOMENTO INDUSTRIAL							
Definición del Programa		Proporcionar servicios, desarrollar infraestructura y promover la atracción de inversiones en beneficio de las empresas instaladas en los parques industriales, para fortalecer el crecimiento económico del estado.							
Problema que atiende el Programa		108725 - Las empresas establecidas en los parques industriales que administra Promotora para el Desarrollo Económico de Chihuahua carecen de servicios e infraestructura adecuados para el desarrollo de sus actividades.							
C0201	Planeación y ejecución de proyectos de infraestructura	Meta del Objetivo				Avance de Meta del Objetivo			
		Unidad de Medida	Clasificación de Metas	Valores Reprogramados		Valores Logrados			
				Mensual	Acumulado al periodo	Mensual	Acumulado	% Avance Mensual	% Avance Acumulado
		Pesos	A	13,250,000.00	99,950,000.00	5,835,884.12	45,937,821.29	44.04	45.96
		Justificación meta objetivo: Se registra un ligero avance en esta meta debido a que se están llevando a cabo los procedimientos de contratación y pago de anticipos de las obras de infraestructura programadas.							
		Justificación meta beneficiarios:							
		Presupuesto				Gasto			
		\$		Autorizado	Modificado	Mensual	Acumulado	% Gasto Men/Ppto Mod	% Gasto Acum/Ppto Mod
				50,756,594.10	50,685,614.20	1,513,022.53	15,288,060.05	2.99	30.16
		C0202	Ejecución coordinada de actividades de promoción y atracción de inversiones	Meta del Objetivo				Avance de Meta del Objetivo	
Unidad de Medida	Clasificación de Metas			Valores Reprogramados		Valores Logrados			
				Mensual	Acumulado al periodo	Mensual	Acumulado	% Avance Mensual	% Avance Acumulado
Pesos	A			1,008,409.09	8,867,954.55	773,284.00	6,987,813.00	76.68	78.80
Justificación meta objetivo:									
Justificación meta beneficiarios:									
Presupuesto				Gasto					
\$				Autorizado	Modificado	Mensual	Acumulado	% Gasto Men/Ppto Mod	% Gasto Acum/Ppto Mod
				45,811,990.83	45,796,889.72	5,115,537.11	19,872,143.95	11.17	43.39

GOBIERNO DEL ESTADO DE CHIHUAHUA
SEGUIMIENTO A METAS Y BENEFICIARIOS DEL PROGRAMA OPERATIVO ANUAL
Mes de Julio del 2024

Ente Público Programa presupuestario Definición del Programa Problema que atiende el Programa	420 - PROMOTORA PARA EL DESARROLLO ECONOMICO DE CHIHUAHUA 2F008C2 - FOMENTO INDUSTRIAL Proporcionar servicios, desarrollar infraestructura y promover la atracción de inversiones en beneficio de las empresas instaladas en los parques industriales, para fortalecer el crecimiento económico del estado. 108725 - Las empresas establecidas en los parques industriales que administra Promotora para el Desarrollo Económico de Chihuahua carecen de servicios e infraestructura adecuados para el desarrollo de sus actividades.
--	--

Observaciones Generales del Programa Presupuestario en el Período

Responsable del Programa



Ing. Alejandro Jaschack Jáquez
Coordinador General

GOBIERNO DEL ESTADO DE CHIHUAHUA
SEGUIMIENTO A METAS Y BENEFICIARIOS DEL PROGRAMA OPERATIVO ANUAL
Mes de Julio del 2024

<p>Ente Público</p> <p>Programa presupuestario</p> <p>Definición del Programa</p> <p>Problema que atiende el Programa</p>	<p>420 - PROMOTORA PARA EL DESARROLLO ECONOMICO DE CHIHUAHUA</p> <p>2F008C2 - FOMENTO INDUSTRIAL</p> <p>Proporcionar servicios, desarrollar infraestructura y promover la atracción de inversiones en beneficio de las empresas instaladas en los parques industriales, para fortalecer el crecimiento económico del estado.</p> <p>108725 - Las empresas establecidas en los parques industriales que administra Promotora para el Desarrollo Económico de Chihuahua carecen de servicios e infraestructura adecuados para el desarrollo de sus actividades.</p>
---	---

Responsable del Ente Público

Ing. Alejandro Jaschack Jáquez
Coordinador General

GOBIERNO DEL ESTADO DE CHIHUAHUA
SEGUIMIENTO DE INDICADORES
 Presentados al Honorable Congreso del Estado
 Mes de Julio del 2024

Ente Público		420 - PROMOTORA PARA EL DESARROLLO ECONOMICO DE CHIHUAHUA						
Programa presupuestario		2F008C2 - FOMENTO INDUSTRIAL						
Definición del Programa		Proporcionar servicios, desarrollar infraestructura y promover la atracción de inversiones en beneficio de las empresas instaladas en los parques industriales, para fortalecer el crecimiento económico del estado.						
Problema que atiende el Programa		108725 - Las empresas establecidas en los parques industriales que administra Promotora para el Desarrollo Económico de Chihuahua carecen de servicios e infraestructura adecuados para el desarrollo de sus actividades.						
POBLACIONES								
Tipo	Descripción	Unidad de Medida	Población	Total	Mujeres	Hombres		
REFERENCIA	Empresas instaladas en los parques industriales públicos y privados	Empresas		1,281	0	0		
NO AFECTADA	Empresas instaladas en los diferentes parques industriales del estado que no son administrados por Promotora para el Desarrollo Económico de Chihuahua	Empresas		853	0	0		
POTENCIAL (AFECTADA)	Total de empresas instaladas en los parques industriales de Promotora para el Desarrollo Económico de Chihuahua	Empresas		428	0	0		
OBJETIVO	Empresas instaladas en los parques industriales que administra Promotora para el Desarrollo Económico de Chihuahua que reciben servicios	Empresas		425	0	0		
POSTERGADA	Empresas instaladas en los parques industriales de Promotora para el Desarrollo Económico de Chihuahua que no reciben servicios	Empresas		3	0	0		
ATENDIDA	Empresas instaladas en los parques industriales que administra Promotora para el Desarrollo Económico de Chihuahua que reciben servicios	Empresas		0	0	0		
ALINEACIÓN A INSTRUMENTOS DE PLANEACIÓN ESTRATÉGICA								
Eje Rector - Tema - Tema Transversal		E204T2 - CRECIMIENTO ECONOMICO, INNOVADOR Y COMPETITIVO - APOYO A LA INDUSTRIA - TRANSPARENCIA Y RENDICION DE CUENTAS						
Objetivos de Desarrollo Sostenible								
OBJETIVO	OD09 - Construir infraestructuras resilientes, promover la industrialización inclusiva y sostenible y fomentar la innovación							
Plan Nacional de Desarrollo								
TEMA	E306 - Impulsar la reactivación económica, el mercado interno y el empleo							
Plan Estatal de Desarrollo 2022-2027								
OBJETIVO	E20401002 - Mejorar, ampliar y modernizar los parques industriales que faciliten la atracción de inversiones, especialmente para la industria avanzada.							
Programas de Mediano Plazo 2022 -2027								
OBJETIVO	PS08040001 - Desarrollar un entorno empresarial favorable para incrementar la calidad de los empleos de la población económicamente activa del estado.							
PRESUPUESTO DEL PROGRAMA								
Mensual			Acumulado					
Autorizado	Gasto		Autorizado	Modificado	Gasto	% de gasto / modificado		
182,365,040.47	12,812,440.18		182,365,040.47	182,365,040.47	61,738,654.01	33.85		
INDICADORES DEL PROGRAMA								
Total de Indicadores presentados al H. Congreso	Indicadores con avance		Indicadores sin avance		Indicadores sin avance - Con Justificación			
1	0.00		1		0			
FUENTES DE FINANCIAMIENTO								
Clave	Descripción	Origen	Interrelaciones	Porcentaje	Autorizado	Modificado	Gasto	Variación
1489999	INGRESOS PROPIOS DE ENTIDADES PARAESTATALES	INGRESOS PROPIOS 2F008C2 - FOMENTO INDUSTRIAL		100.00%	182,365,040.47	182,365,040.47	61,738,654.01	120,626,386.46
Total de presupuesto				100.00%	182,365,040.47	182,365,040.47	61,738,654.01	120,626,386.46

GOBIERNO DEL ESTADO DE CHIHUAHUA
SEGUIMIENTO DE INDICADORES
Presentados al Honorable Congreso del Estado
Mes de Julio del 2024

420 - PROMOTORA PARA EL DESARROLLO ECONOMICO DE CHIHUAHUA											
2F008C2 - FOMENTO INDUSTRIAL											
DATOS DEL PROGRAMA											
Definición del programa				Beneficiarios							
Proporcionar servicios, desarrollar infraestructura y promover la atracción de inversiones en beneficio de las empresas instaladas en los parques industriales, para fortalecer el crecimiento económico del estado.				Población	Tipo	M	H	Total			
				OBJETIVO	Empresas instaladas en los parques industriales que administra Promotora para el Desarrollo Económico de Chihuahua que reciben servicios	0.00	0.00	425.00			
				ATENDIDA	Empresas instaladas en los parques industriales que administra Promotora para el Desarrollo Económico de Chihuahua que reciben servicios	0.00	0.00	0.00			
				Recursos del Programa							
				Presupuesto Autorizado	Presupuesto Modificado	Gasto	Variación Presup. Modificado vs Gasto				
182,365,040.47	182,365,040.47	61,738,654.01	120,626,386.46								
DATOS DEL INDICADOR											
Nivel	Resumen Narrativo										
PROPOSITO	Las empresas establecidas en los parques industriales que administra Promotora para el Desarrollo Económico de Chihuahua cuentan con servicios e infraestructura adecuados para el desarrollo de sus actividades										
Nombre del Indicador	Descripción del Indicador	Fórmula	Descripción de la Fórmula	Método de Cálculo	Tipo	Dimensión	Frecuencia				
Porcentaje de reuniones de atención a usuarios en parques industriales	Este indicador refleja la atención directa a las empresas establecidas en los parques industriales, en relación con las necesidades derivadas de la prestación de servicios y desarrollo de infraestructura urbana.	(RER/REP)*100	(Reuniones con empresas realizadas/Reuniones con empresas programadas)*100	Porcentaje	Estratégico	Eficacia	Anual				
Línea Base y Metas del Indicador											
Trayectoria	Descripción de las Variables	Unidad de Medida	Clasificación	Valor Inicial	Valor Programado	Línea Base	Meta				
ASCENDENTE	RER - Reuniones con empresas realizadas	Reuniones	ACUMULADO	0.00	24.00	0	100				
	REP - Reuniones con empresas programadas	Reuniones	CONSTANTE	0.00	24.00						


GOBIERNO DEL ESTADO DE CHIHUAHUA
SEGUIMIENTO DE INDICADORES
Presentados al Honorable Congreso del Estado
Mes de Julio del 2024

420 - PROMOTORA PARA EL DESARROLLO ECONOMICO DE CHIHUAHUA						
2F006C2 - FOMENTO INDUSTRIAL						
DATOS DEL PROGRAMA						
Definición del programa	Beneficiarios					
Proporcionar servicios, desarrollar infraestructura y promover la atracción de inversiones en beneficio de las empresas instaladas en los parques industriales, para fortalecer el crecimiento económico del estado.	Población	Tipo	M	H	Total	
	OBJETIVO	Empresas instaladas en los parques industriales que administra Promotora para el Desarrollo Económico de Chihuahua que reciben servicios	0,00	0,00	425,00	
	ATENDIDA	Empresas instaladas en los parques industriales que administra Promotora para el Desarrollo Económico de Chihuahua que reciben servicios	0,00	0,00	0,00	
	Recursos del Programa					
	Presupuesto Autorizado	Presupuesto Modificado	Gasto	Variación Presup. Modificado vs Gasto		
182,365,040,47	182,365,040,47	61,738,654,01	120,626,386,46			
Seguimiento del Indicador						
Variables del Indicador	Valor Logrado del Mes	Avances del Indicador				
		Mensual	Acumulado	Avance Acum / Meta		
Reuniones con empresas realizadas	0,00	0,00	0,00	0,00%		
Reuniones con empresas programadas	24,00					
Justificación Mensual						
Observacione Mensual						

GOBIERNO DEL ESTADO DE CHIHUAHUA
SEGUIMIENTO DE INDICADORES
Presentados al Honorable Congreso del Estado
Mes de Julio del 2024

420 - PROMOTORA PARA EL DESARROLLO ECONOMICO DE CHIHUAHUA					
2F008C2 - FOMENTO INDUSTRIAL					
DATOS DEL PROGRAMA					
Definición del programa	Beneficiarios				
Proporcionar servicios, desarrollar infraestructura y promover la atracción de inversiones en beneficio de las empresas instaladas en los parques industriales, para fortalecer el crecimiento económico del estado.	Población	Tipo	M	H	Total
	OBJETIVO	Empresas instaladas en los parques industriales que administra Promotora para el Desarrollo Económico de Chihuahua que reciben servicios	0.00	0.00	425.00
	ATENDIDA	Empresas instaladas en los parques industriales que administra Promotora para el Desarrollo Económico de Chihuahua que reciben servicios	0.00	0.00	0.00
Recursos del Programa					
	Presupuesto Autorizado	Presupuesto Modificado	Gasto	Variación Presup. Modificado vs Gasto	
	182,365,040.47	182,365,040.47	61,738,654.01	120,626,386.46	
Observaciones Generales del Programa Presupuestario en el Período					

Responsable del Programa




Ing. Alejandro Jaschack Jáquez
Coordinador General

GOBIERNO DEL ESTADO DE CHIHUAHUA
SEGUIMIENTO DE INDICADORES
Presentados al Honorable Congreso del Estado
Mes de Julio del 2024

420 - PROMOTORA PARA EL DESARROLLO ECONOMICO DE CHIHUAHUA					
2F008C2 - FOMENTO INDUSTRIAL					
DATOS DEL PROGRAMA					
Definición del programa	Beneficiarios				
Proporcionar servicios, desarrollar infraestructura y promover la atracción de inversiones en beneficio de las empresas instaladas en los parques industriales, para fortalecer el crecimiento económico del estado.	Población	Tipo	M	H	Total
	OBJETIVO	Empresas instaladas en los parques industriales que administra Promotora para el Desarrollo Económico de Chihuahua que reciben servicios	0,00	0,00	425,00
	ATENDIDA	Empresas instaladas en los parques industriales que administra Promotora para el Desarrollo Económico de Chihuahua que reciben servicios	0,00	0,00	0,00
	Recursos del Programa				
	Presupuesto Autorizado	Presupuesto Modificado	Gasto	Variación Presup. Modificado vs Gasto	
182,365,040.47	182,365,040.47	61,738,654.01	120,626,386.46		

Responsable del Ente Público



Ing. Alejandro Jaschack Jáquez
Coordinador General